

「まっえのるーと」の使い方

呼ぶ

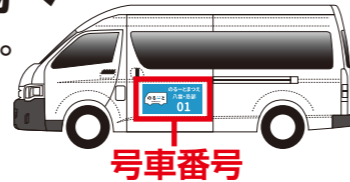
松江市公式LINEまたはお電話から希望日、乗車場所(出発地番号)と降車場所(目的地番号)で予約してください。ご乗車日**7日前**から予約受付できます。
 ※初回予約時に利用者登録をします。
 ※極力前日までのご予約をお願いします!

これまでの専用アプリも、引き続き利用可能です。



来る

予約時に**指定された時間**に乗り場へ
 ※車体の号車番号を確認してご乗車ください。



乗る

運転手に**予約番号**を伝えて乗車
 (予約番号)初回到登録された電話番号の下4桁

払う

乗車時に運賃をお支払い
 ※現金、回数券、定期券が利用できます。

予約方法 松江市公式LINEから予約が可能です

LINEなら24時間予約可能

友だち大募集! LINE 松江市公式アカウント 始めました!
 松江市役所をもっと身近に! 「友だち登録」をお願いします!

LINE ID @matsue_city

松江市公式LINE QRコード

登録後 予約はこちら

お電話での乗車予約 ※初回予約時に利用者登録をします。

予約受付センター

TEL0852-61-1250

受付 月曜日～金曜日 9:00～17:00 ※運休日は受付いたしません。

問い合わせ

〈運行事業者〉
 有限会社いやタクシー TEL.0852-52-2378
 〈サービスに関するお問い合わせ〉
 松江市交通政策課 TEL.0852-55-5661



忌部地区にお住まいのみなさまへ

令和8年
4月1日改正



まっえのるーと
MATSUE KNOWROUTE

八雲・忌部

好評
運行中!

時刻表や決まった運行ルートがなく、予約状況に応じて最適な運行ルートをAIが考えながら走る乗合バスサービスです。

運行時間

月曜日から金曜日 7:00～18:00

※悪天候時は運行できない場合があります。

7:00～8:30、15:00～17:00の時間帯は、八雲地区で定時定路線を運行しており、八雲・忌部全体でAIデマンドバスの運行台数が少なくなるため、待ち時間が長くなります。松江・雲南共同運行コミュニティバスが運行しますので、ご予約に応じてご利用ください。詳細は中面をご確認ください。

運休日

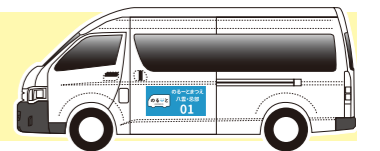
・土日祝日 ・8月13日～15日
 ・12月30日～1月3日

運行エリア
(乗降場所)

八雲・忌部(田和山を含む) 詳しくは中面のマップをご覧ください。

車両/定員

ワンボックスカー/定員8名



運賃

大人	300円	八雲エリアへ	400円
小児(小学生以上高校生まで) <small>アプリ小児(小学生)</small>	150円	八雲エリアへ	200円
幼児(1歳以上6歳まで/未就学児) <small>アプリ乳児(1歳未満) アプリ幼児(未就学児)</small>	無料	※乗客1名につき1名迄 ※単独乗車は150円 八雲 200円	
障がい者/介助者 <small>アプリ障がい者</small>	150円	八雲エリアへ	200円
小児障がい者 <small>アプリ介護者</small>	80円	八雲エリアへ	100円



※アプリを利用して予約をされる場合は、アプリ印の項目を選択してください。
 [決済方法] 現金、回数券、定期券

予約状況により、ご希望に添えない場合などは、地元タクシーをご利用ください!



「松江・雲南共同運行コミュニティバス」 運行内容のご案内

忌部地区を定時定路線(予約不要)で運行しています。
ご予約に応じてご利用ください。

令和8年4月1日改正

運行ダイヤ(一部のバス停のみ記載しています)

平日7便・土日祝日5便(第1便、第7便は土日祝日、12/31~1/3運休)

上り方面時刻表【出雲大東駅前⇒乃木駅】

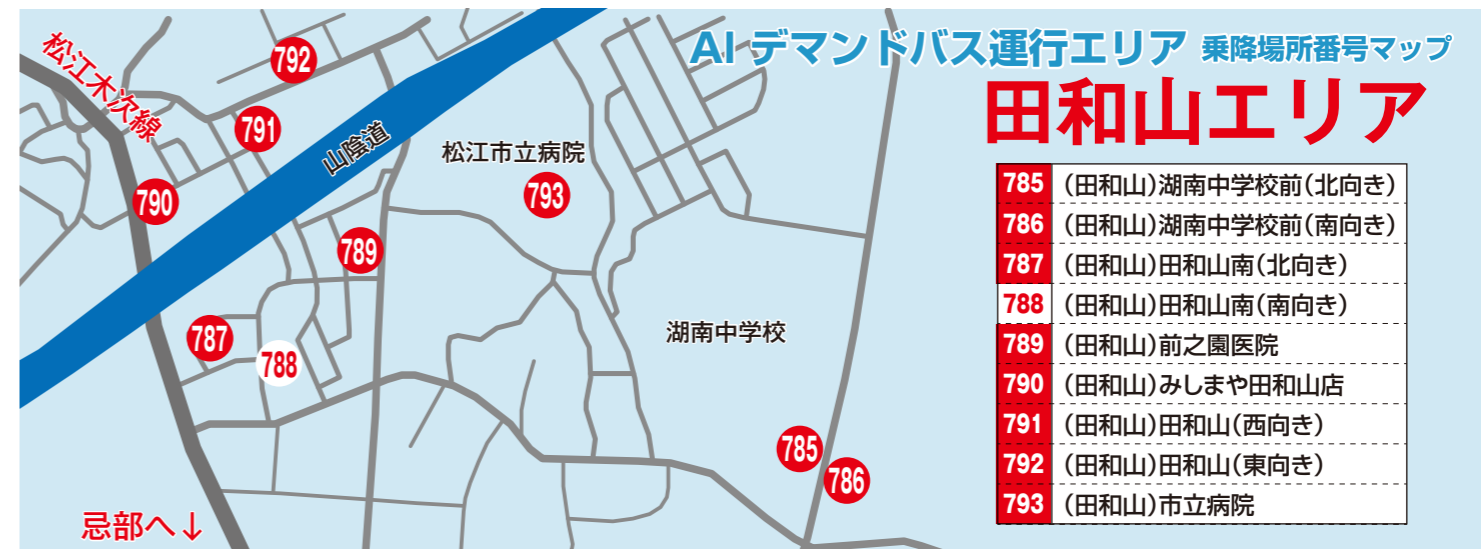
バス停名	1便	2便	3便	4便	5便	6便	7便
	土日祝運休	毎日運行					土日祝運休
JR出雲大東駅	6:35	7:15	8:55	12:55	14:30	17:25	19:00
上大川端	6:56	7:36	9:16	13:16	14:51	17:46	19:21
忌部神社	7:00	7:40	9:20	13:20	14:55	17:50	19:25
客ヶ丘入口	7:01	7:41	9:21	13:21	14:56	17:51	19:26
千本	7:03	7:43	9:23	13:23	14:58	17:53	19:28
乃白北	7:07	7:47	9:27	13:27	15:02	17:57	19:32
市立病院	↓	↓	9:31	13:31	15:06	18:01	↓
福富橋	7:09	7:49	↓	↓	↓	↓	19:34
農林高校前	7:10	7:50	9:36	13:36	15:11	18:06	19:35
乃木駅	7:13	7:53	9:39	13:39	15:14	18:09	19:38

下り方面時刻表【乃木駅⇒出雲大東駅】

バス停名	1便	2便	3便	4便	5便	6便	7便
	土日祝運休	毎日運行					土日祝運休
乃木駅	7:13	9:30	11:00	13:40	15:50	18:10	19:38
農林高校前	7:16	9:33	11:03	13:43	15:53	18:13	19:41
福富橋	7:17	9:34	↓	↓	↓	18:14	19:42
市立病院	↓	↓	11:08	13:48	15:58	↓	↓
乃白北	7:19	9:36	11:12	13:52	16:02	18:16	19:44
千本	7:23	9:40	11:16	13:56	16:06	18:20	19:48
客ヶ丘入口	7:25	9:42	11:18	13:58	16:08	18:22	19:50
忌部神社	7:26	9:43	11:19	13:59	16:09	18:23	19:51
上大川端	7:30	9:47	11:23	14:03	16:13	18:27	19:55
JR出雲大東駅	7:51	10:08	11:44	14:24	16:34	18:48	20:16

〈お問い合わせ〉

雲南市政策企画部うんなん暮らし推進課【交通政策室】TEL.0854-40-1014



785	(田和山)湖南中学校前(北向き)
786	(田和山)湖南中学校前(南向き)
787	(田和山)田和山南(北向き)
788	(田和山)田和山南(南向き)
789	(田和山)前之園医院
790	(田和山)みしまや田和山店
791	(田和山)田和山(西向き)
792	(田和山)田和山(東向き)
793	(田和山)市立病院

松江・雲南共同運行コミュニティバス路線図・運賃表



コミュニティバス専用の
回数券、定期券を
販売しています。

〈購入場所〉

- 雲南市役所
- 大東総合センター
- バス車内(回数券のみ)

※定期券は車内備え付けの申し
込み用紙に記入のうえ、運転手
にお渡しいただくことでも発行
ができます。(即日発行不可)

※ICカード(ICOCA等)は
利用できません

単位：円

	(雲南市内) 出雲大東駅	(雲南市内) 大東税務署~こも沢	(雲南市内) 才の峠	(松江市内) 上大川端	(松江市内) 大川端~忌部宮内	(松江市内) 忌部神社~農林高校前	(松江市内) 乃木駅
(松江市内) 出雲大東駅	200	200	400	600	800	800	800
(雲南市内) 大東税務署~こも沢		200	400	600	800	800	800
(雲南市内) 才の峠			200	400	600	600	600
(松江市内) 上大川端				200	400	400	400
(松江市内) 大川端~忌部宮内					200	400	400
(松江市内) 忌部神社~農林高校前						200	200

757	(忌部)平口公民館(北向き)
758	(忌部)平口公民館(南向き)
759	(忌部)ワタナベ歯科前(北向き)
760	(忌部)ワタナベ歯科前(南向き)
761	(忌部)大谷上(北向き)
762	(忌部)大谷上(南向き)
763	(忌部)大谷公民館(北向き)
764	(忌部)大谷公民館(南向き)
765	(忌部)大谷中(北向き)
766	(忌部)大谷中(南向き)
767	(忌部)大谷ポンプ場(西向き)
768	(忌部)大谷ポンプ場(東向き)
769	(忌部)千本郵便局(北向き)
770	(忌部)千本郵便局(南向き)
771	(忌部)一崎会所(北向き)
772	(忌部)一崎会所(南向き)
773	(忌部)一崎(北向き)
774	(忌部)一崎(南向き)
775	(忌部)千本つじヶ丘(西向き)
776	(忌部)千本つじヶ丘(東向き)
777	(忌部)杉谷醫院前(西向き)
778	(忌部)杉谷醫院前(東向き)
779	(忌部)下忌部(北向き)
780	(忌部)下忌部(南向き)
781	(忌部)下忌部公民館(北向き)
782	(忌部)下忌部公民館(南向き)
783	(忌部)水源地(北向き)
784	(忌部)水源地(南向き)

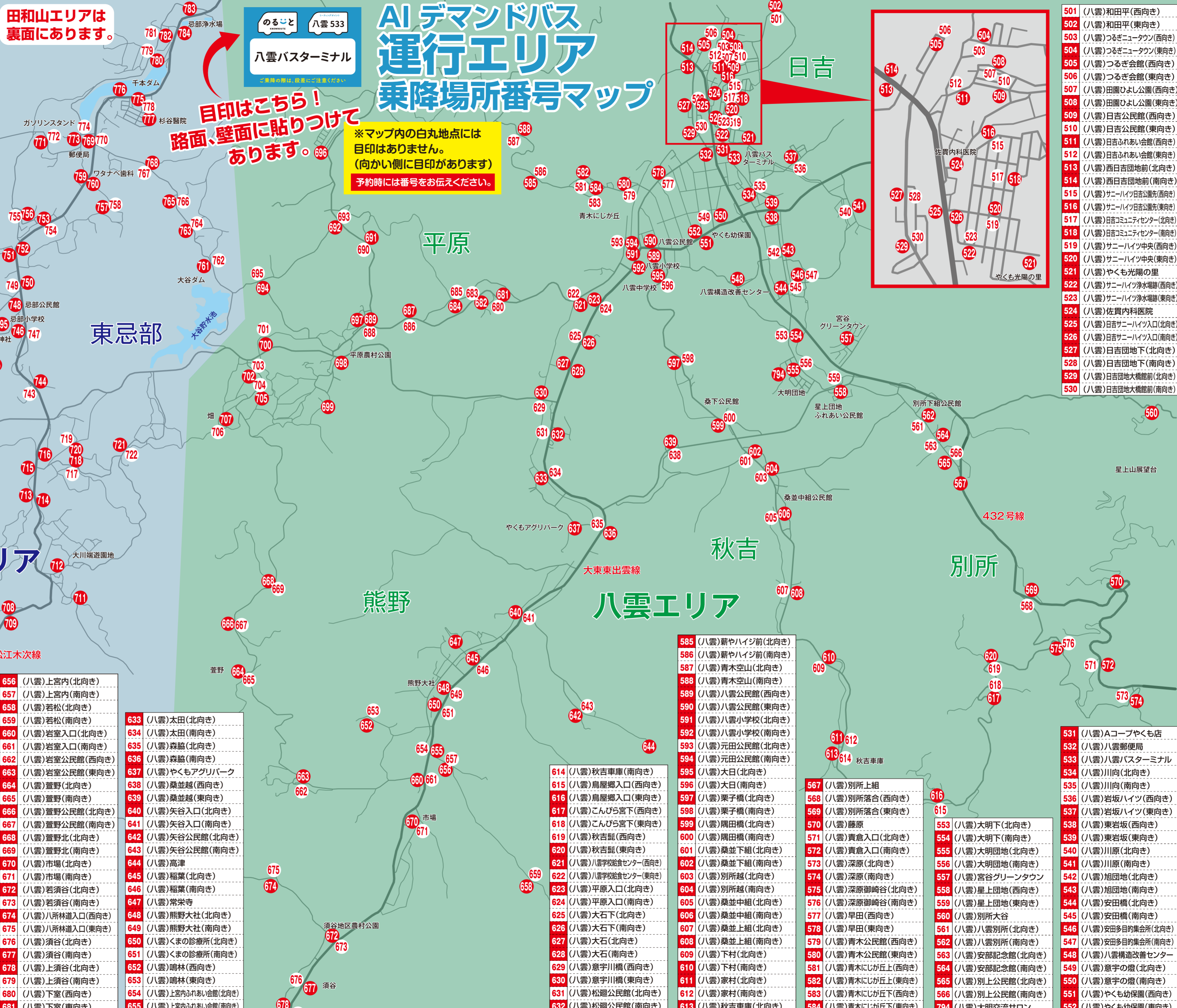
733	(忌部)大向中(北向き)
734	(忌部)大向中(南向き)
735	(忌部)大向下(北向き)
736	(忌部)大向下(南向き)
737	(忌部)柳原上集落センター前(西向き)
738	(忌部)柳原上集落センター前(東向き)
739	(忌部)柳原中(西向き)
740	(忌部)柳原中(東向き)
741	(忌部)柳原下集落センター前(西向き)
742	(忌部)柳原下集落センター前(東向き)
743	(忌部)忌部宮内(北向き)
744	(忌部)忌部宮内(南向き)
745	(忌部)希望ヶ丘
746	(忌部)忌部神社(北向き)
747	(忌部)忌部神社(南向き)
748	(忌部)忌部公民館
749	(忌部)中戸(北向き)
750	(忌部)中戸(南向き)
751	(忌部)客ヶ丘(北向き)
752	(忌部)客ヶ丘(南向き)
753	(忌部)久多美(北向き)
754	(忌部)久多美(南向き)
755	(忌部)堂廻団地(北向き)
756	(忌部)堂廻団地(南向き)
795	(忌部)忌部小学校

708	(忌部)上大川端(北向き)
709	(忌部)上大川端(南向き)
710	(忌部)花木園
711	(忌部)大川端
712	(忌部)大川端公民館
713	(忌部)横山入口(北向き)
714	(忌部)横山入口(南向き)
715	(忌部)熊山入口(北向き)
716	(忌部)熊山入口(南向き)
717	(忌部)熊山(西向き)
718	(忌部)熊山(東向き)
719	(忌部)熊山公民館(北向き)
720	(忌部)熊山公民館(南向き)
721	(忌部)白岩(北向き)
722	(忌部)白岩(南向き)
723	(忌部)南駐車場
724	(忌部)自然休養村
725	(忌部)空山上
726	(忌部)空山下(北向き)
727	(忌部)空山下(南向き)
728	(忌部)中組上(北向き)
729	(忌部)中組上(南向き)
730	(忌部)観音寺下(西向き)
731	(忌部)観音寺下(東向き)
732	(忌部)大向上

682	(八雲)室(西向き)
683	(八雲)室(東向き)
684	(八雲)畦石室公民館(西向き)
685	(八雲)畦石室公民館(東向き)
686	(八雲)畦石(西向き)
687	(八雲)畦石(東向き)
688	(八雲)草谷入口(西向き)
689	(八雲)草谷入口(東向き)
690	(八雲)草谷公民館(北向き)
691	(八雲)草谷公民館(南向き)
692	(八雲)草谷(北向き)
693	(八雲)草谷(南向き)
694	(八雲)保久曾(西向き)
695	(八雲)保久曾(東向き)
696	(八雲)平原ニュータウン中
697	(八雲)しいの実シアター
698	(八雲)平原会館
699	(八雲)向側公民館
700	(八雲)奥殿(西向き)
701	(八雲)奥殿(東向き)
702	(八雲)奥殿公民館(北向き)
703	(八雲)奥殿公民館(南向き)
704	(八雲)奥殿上(北向き)
705	(八雲)奥殿上(南向き)
706	(八雲)畑堤(北向き)
707	(八雲)畑堤(南向き)

656	(八雲)上宮内(北向き)
657	(八雲)上宮内(南向き)
658	(八雲)岩松(北向き)
659	(八雲)若松(南向き)
660	(八雲)岩室入口(北向き)
661	(八雲)岩室入口(南向き)
662	(八雲)岩室公民館(西向き)
663	(八雲)岩室公民館(東向き)
664	(八雲)菅野(北向き)
665	(八雲)菅野(南向き)
666	(八雲)菅野公民館(北向き)
667	(八雲)菅野公民館(南向き)
668	(八雲)菅野北(北向き)
669	(八雲)菅野北(南向き)
670	(八雲)市場(北向き)
671	(八雲)市場(南向き)
672	(八雲)若須谷(北向き)
673	(八雲)若須谷(南向き)
674	(八雲)八所林道入口(西向き)
675	(八雲)八所林道入口(東向き)
676	(八雲)須谷(北向き)
677	(八雲)須谷(南向き)
678	(八雲)上須谷(北向き)
679	(八雲)上須谷(南向き)
680	(八雲)下室(西向き)
681	(八雲)下室(東向き)

633	(八雲)太田(北向き)
634	(八雲)太田(南向き)
635	(八雲)森脇(北向き)
636	(八雲)森脇(南向き)
637	(八雲)やくもアグリパーク
638	(八雲)桑並越(西向き)
639	(八雲)桑並越(東向き)
640	(八雲)矢谷入口(北向き)
641	(八雲)矢谷入口(南向き)
642	(八雲)矢谷公民館(北向き)
643	(八雲)矢谷公民館(南向き)
644	(八雲)高津
645	(八雲)稲葉(北向き)
646	(八雲)稲葉(南向き)
647	(八雲)常栄寺
648	(八雲)熊野大社(北向き)
649	(八雲)熊野大社(南向き)
650	(八雲)くまの診療所(北向き)
651	(八雲)くまの診療所(南向き)
652	(八雲)鳴林(西向き)
653	(八雲)鳴林(東向き)
654	(八雲)上宮内ふれあい会館(北向き)
655	(八雲)上宮内ふれあい会館(南向き)



776	(忌部)千本ダム
777	(忌部)杉谷醫院
778	(忌部)郵便局
779	(忌部)ワタナベ歯科
780	(忌部)ワタナベ歯科
781	(忌部)忌部公民館
782	(忌部)忌部公民館
783	(忌部)忌部公民館
784	(忌部)忌部公民館
785	(忌部)忌部公民館
786	(忌部)忌部公民館
787	(忌部)忌部公民館
788	(忌部)忌部公民館
789	(忌部)忌部公民館
790	(忌部)忌部公民館
791	(忌部)忌部公民館
792	(忌部)忌部公民館
793	(忌部)忌部公民館
794	(忌部)忌部公民館
795	(忌部)忌部公民館

696	(八雲)希望ヶ丘
697	(八雲)菅野
698	(八雲)菅野
699	(八雲)菅野
700	(八雲)菅野
701	(八雲)菅野
702	(八雲)菅野
703	(八雲)菅野
704	(八雲)菅野
705	(八雲)菅野
706	(八雲)菅野
707	(八雲)菅野
708	(八雲)菅野
709	(八雲)菅野
710	(八雲)菅野
711	(八雲)菅野
712	(八雲)菅野
713	(八雲)菅野
714	(八雲)菅野
715	(八雲)菅野
716	(八雲)菅野
717	(八雲)菅野
718	(八雲)菅野
719	(八雲)菅野
720	(八雲)菅野
721	(八雲)菅野
722	(八雲)菅野

668	(八雲)菅野
669	(八雲)菅野
670	(八雲)菅野
671	(八雲)菅野
672	(八雲)菅野
673	(八雲)菅野
674	(八雲)菅野
675	(八雲)菅野
676	(八雲)菅野
677	(八雲)菅野
678	(八雲)菅野
679	(八雲)菅野
680	(八雲)菅野
681	(八雲)菅野
682	(八雲)菅野
683	(八雲)菅野
684	(八雲)菅野
685	(八雲)菅野
686	(八雲)菅野
687	(八雲)菅野
688	(八雲)菅野
689	(八雲)菅野
690	(八雲)菅野
691	(八雲)菅野
692	(八雲)菅野
693	(八雲)菅野
694	(八雲)菅野
695	(八雲)菅野

682	(八雲)室(西向き)
683	(八雲)室(東向き)
684	(八雲)畦石室公民館(西向き)
685	(八雲)畦石室公民館(東向き)
686	(八雲)畦石(西向き)
687	(八雲)畦石(東向き)
688	(八雲)草谷入口(西向き)
689	(八雲)草谷入口(東向き)
690	(八雲)草谷公民館(北向き)
691	(八雲)草谷公民館(南向き)
692	(八雲)草谷(北向き)
693	(八雲)草谷(南向き)
694	(八雲)保久曾(西向き)
695	(八雲)保久曾(東向き)
696	(八雲)平原ニュータウン中
697	(八雲)しいの実シアター
698	(八雲)平原会館
699	(八雲)向側公民館
700	(八雲)奥殿(西向き)
701	(八雲)奥殿(東向き)
702	(八雲)奥殿公民館(北向き)
703	(八雲)奥殿公民館(南向き)
704	(八雲)奥殿上(北向き)
705	(八雲)奥殿上(南向き)
706	(八雲)畑堤(北向き)
707	(八雲)畑堤(南向き)

656	(八雲)上宮内(北向き)
657	(八雲)上宮内(南向き)
658	(八雲)岩松(北向き)
659	(八雲)若松(南向き)
660	(八雲)岩室入口(北向き)
661	(八雲)岩室入口(南向き)
662	(八雲)岩室公民館(西向き)
663	(八雲)岩室公民館(東向き)
664	(八雲)菅野(北向き)
665	(八雲)菅野(南向き)
666	(八雲)菅野公民館(北向き)
667	(八雲)菅野公民館(南向き)
668	(八雲)菅野北(北向き)
669	(八雲)菅野北(南向き)
670	(八雲)市場(北向き)
671	(八雲)市場(南向き)
672	(八雲)若須谷(北向き)
673	(八雲)若須谷(南向き)
674	(八雲)八所林道入口(西向き)
675	(八雲)八所林道入口(東向き)
676	(八雲)須谷(北向き)
677	(八雲)須谷(南向き)
678	(八雲)上須谷(北向き)
679	(八雲)上須谷(南向き)
680	(八雲)下室(西向き)
681	(八雲)下室(東向き)

633	(八雲)太田(北向き)
634	(八雲)太田(南向き)
635	(八雲)森脇(北向き)
636	(八雲)森脇(南向き)
637	(八雲)やくもアグリパーク
638	(八雲)桑並越(西向き)
639	(八雲)桑並越(東向き)
640	(八雲)矢谷入口(北向き)
641	(八雲)矢谷入口(南向き)
642	(八雲)矢谷公民館(北向き)
643	(八雲)矢谷公民館(南向き)
644	(八雲)高津
645	(八雲)稲葉(北向き)
646	(八雲)稲葉(南向き)
647	(八雲)常栄寺
648	(八雲)熊野大社(北向き)
649	(八雲)熊野大社(南向き)
650	(八雲)くまの診療所(北向き)
651	(八雲)くまの診療所(南向き)
652	(八雲)鳴林(西向き)
653	(八雲)鳴林(東向き)
654	(八雲)上宮内ふれあい会館(北向き)
655	(八雲)上宮内ふれあい会館(南向き)

585	(八雲)新やハイジ前(北向き)
586	(八雲)新やハイジ前(南向き)
587	(八雲)青木空山(北向き)
588	(八雲)青木空山(南向き)
589	(八雲)八雲公民館(西向き)
590	(八雲)八雲公民館(東向き)
591	(八雲)八雲小学校(北向き)
592	(八雲)八雲小学校(南向き)
593	(八雲)元田公民館(北向き)
594	(八雲)元田公民館(南向き)
595	(八雲)大日(北向き)
596	(八雲)大日(南向き)
597	(八雲)栗子橋(北向き)
598	(八雲)栗子橋(南向き)
599	(八雲)隅田橋(北向き)
600	(八雲)隅田橋(南向き)
601	(八雲)桑並下組(北向き)
602	(八雲)桑並下組(南向き)
603	(八雲)別所越(北向き)
604	(八雲)別所越(南向き)
605	(八雲)桑並中組(北向き)
606	(八雲)桑並中組(南向き)
607	(八雲)早田(西向き)
608	(八雲)早田(東向き)
609	(八雲)青木公民館(西向き)
610	(八雲)青木公民館(東向き)
611	(八雲)下村(北向き)
612	(八雲)下村(南向き)
613	(八雲)家村(北向き)
614	(八雲)家村(南向き)
615	(八雲)松廻公民館(北向き)
616	(八雲)松廻公民館(南向き)

614	(八雲)秋吉車庫(南向き)
615	(八雲)鳥屋郷入口(西向き)
616	(八雲)鳥屋郷入口(東向き)
617	(八雲)こんびら宮下(西向き)
618	(八雲)こんびら宮下(東向き)
619	(八雲)秋吉峠(西向き)
620	(八雲)秋吉峠(東向き)
621	(八雲)八雲学校給食センター(西向き)
622	(八雲)八雲学校給食センター(東向き)
623	(八雲)平原入口(北向き)
624	(八雲)平原入口(南向き)
625	(八雲)大石下(北向き)
626	(八雲)大石下(南向き)
627	(八雲)大石(北向き)
628	(八雲)大石(南向き)
629	(八雲)意字川橋(西向き)
630	(八雲)意字川橋(東向き)
631	(八雲)松廻公民館(北向き)
632	(八雲)松廻公民館(南向き)

567	(八雲)別所上組
568	(八雲)別所落合(西向き)
569	(八雲)別所落合(東向き)
570	(八雲)藤原
571	(八雲)真倉入口(北向き)
572	(八雲)真倉入口(南向き)
573	(八雲)深原(北向き)
574	(八雲)深原(南向き)
575	(八雲)深原御崎谷(北向き)
576	(八雲)深原御崎谷(南向き)
577	(八雲)早田(西向き)
578	(八雲)早田(東向き)
579	(八雲)青木公民館(西向き)
580	(八雲)青木公民館(東向き)
581	(八雲)青木にしが丘上(西向き)
582	(八雲)青木にしが丘上(東向き)
583	(八雲)青木にしが丘下(西向き)
584	(八雲)青木にしが丘下(東向き)

531	(八雲)Aコーやくも店
532	(八雲)八雲郵便局
533	(八雲)八雲バスターミナル
534	(八雲)川向(北向き)
535	(八雲)川向(南向き)
536	(八雲)岩坂ハイツ(西向き)
537	(八雲)岩坂ハイツ(東向き)
538	(八雲)東岩坂(西向き)
539	(八雲)東岩坂(東向き)
540	(八雲)川原(北向き)
541	(八雲)川原(南向き)
542	(八雲)旭団地(北向き)
543	(八雲)旭団地(南向き)
544	(八雲)安田橋(北向き)
545	(八雲)安田橋(南向き)
546	(八雲)安田目的集会所(北向き)
547	(八雲)安田目的集会所(南向き)
548	(八雲)八雲構造改善センター
549	(八雲)意宇の燈(北向き)
550	(八雲)意宇の燈(南向き)
551	(八雲)やくも幼保園(西向き)
552	(八雲)やくも幼保園(東向き)

553	(八雲)大明下(北向き)
554	(八雲)大明下(南向き)
555	(八雲)大明団地(北向き)
556	(八雲)大明団地(南向き)
557	(八雲)宮谷グリーンタウン
558	(八雲)星上団地(西向き)
559	(八雲)星上団地(東向き)
560	(八雲)別所大谷
561	(八雲)八雲別所(北向き)
562	(八雲)八雲別所(南向き)
563	(八雲)安部記念館(北向き)
564	(八雲)安部記念館(南向き)
565	(八雲)別上公民館(北向き)
566	(八雲)別上公民館(南向き)
567	(八雲)別所大谷
568	(八雲)別所大谷

531	(八雲)Aコーやくも店
532	(八雲)八雲郵便局
533	(八雲)八雲バスターミナル
534	(八雲)川向(北向き)
535	(八雲)川向(南向き)
536	(八雲)岩坂ハイツ(西向き)
537	(八雲)岩坂ハイツ(東向き)
538	(八雲)東岩坂(西向き)
539	(八雲)東岩坂(東向き)
540	(八雲)川原(北向き)
541	(八雲)川原(南向き)
542	(八雲)旭団地(北向き)
543	(八雲)旭団地(南向き)
544	(八雲)安田橋(北向き)
545	(八雲)安田橋(南向き)
546	(八雲)安田目的集会所(北向き)
547	(八雲)安田目的集会所(南向き)
548	(八雲)八雲構造改善センター
549	(八雲)意宇の燈(北向き)
550	(八雲)意宇の燈(南向き